

# BONITETNO IZVJEŠĆE

## JAKŠIĆ-PROJEKT j.d.o.o.

Izdano dana 4. svibnja 2023.

Izdano za: **Tea Gatternig**

**ODVJETNIČKI URED TEA GATTERNIG**

# Profil

Dun & Bradstreet d.o.o.

Izdano dana 4. svibnja 2023.

## OPĆI PODACI

**Poduzeće:** JAKŠIĆ-PROJEKT j.d.o.o.

**OIB:** 69432987825

**Djelatnost:** 43.33 Postavljanje podnih i zidnih obloga

**Godina osnivanja:** 2018

**Vlasništvo:** privatno vlasništvo

**Kapital:** 100% domaći kapital

**Veličina:** 1 - mikro

## ŽIRORAČUNI

**HR7523400091110959667**

## KONTAKT PODACI

**Adresa:** Fuljatkov brijeg 20 , Zagreb

**Email:** darko.jaksic@gmail.com

## ODGOVORNE OSOBE

**Darko Jakšić**

(direktor)

**Tea Gatternig**

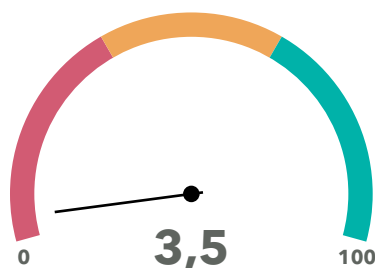
(privremena stečajna upraviteljica)

## Bonitetna ocjena - 2019. godina

# E3

NAZIV	VRIJEDNOST	SKALA	TUMAČENJE
Udio duga u financiranju	207,9		Slabo
Platežna sposobnost	0,27		Ispodprosječno
Pokrivenost rashoda EBITDA-om	-0,04		Ispodprosječno
Kreditna izloženost iz operativnog poslovanja	0		Odlično
Stopa povrata na imovinu	-60,55		Slabo
Produktivnost ukupne imovine	1,09		Slabo

## Poslovanje



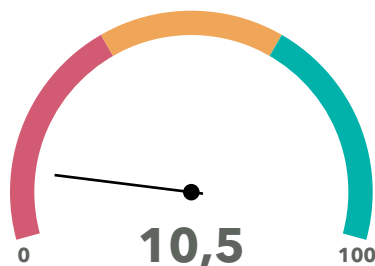
NAZIV	VRIJEDNOST	SKALA	TUMAČENJE
Bonitetna ocjena	E		Slabo
Prihod po zaposleniku	2.110 €		Slabo
Neto profitna marža	-75,57 %		Slabo
Tekuća likvidnost	0 %		Slabo
Novčani omjer	0 %		Slabo
Stupanj zaduženosti	62595 %		Slabo
Dani vezivanja potraživanja	0 dana		Odlično
Dani vezivanja obveza	5550 dana		Slabo

# Kvaliteta poslovanja

Dun & Bradstreet d.o.o.

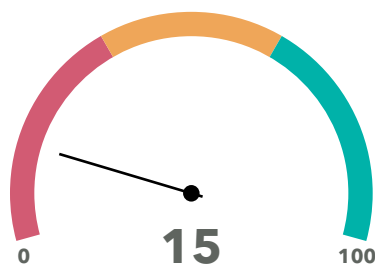
Izdano dana 4. svibnja 2023.

## Trend



NAZIV	VRIJEDNOST	SKALA	TUMAČENJE
Ukupni prihodi	-70,5 %		Ispodprosječno
Neto dobit	-299,9 %		Slabo
Broj zaposlenih	0 %		Ispodprosječno
Imovina	0 %		Ispodprosječno
Neto profitna marža	-1254,3 %		Ispodprosječno
Tekuća likvidnost			Slabo
Novčani omjer			Slabo
Stupanj zaduženosti	+23,8 %		Slabo
Dani vezivanja potraživanja			Odlično
Dani vezivanja obveza	+274,7 %		Slabo

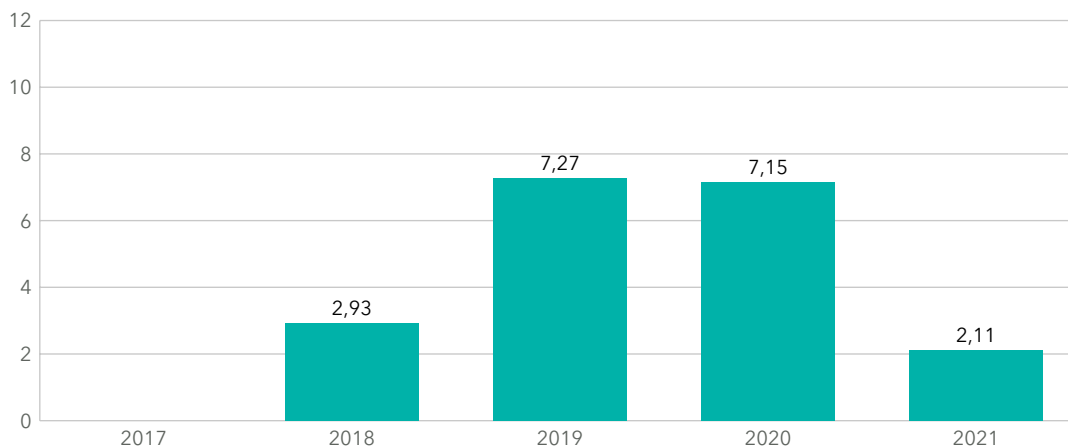
## Stabilnost



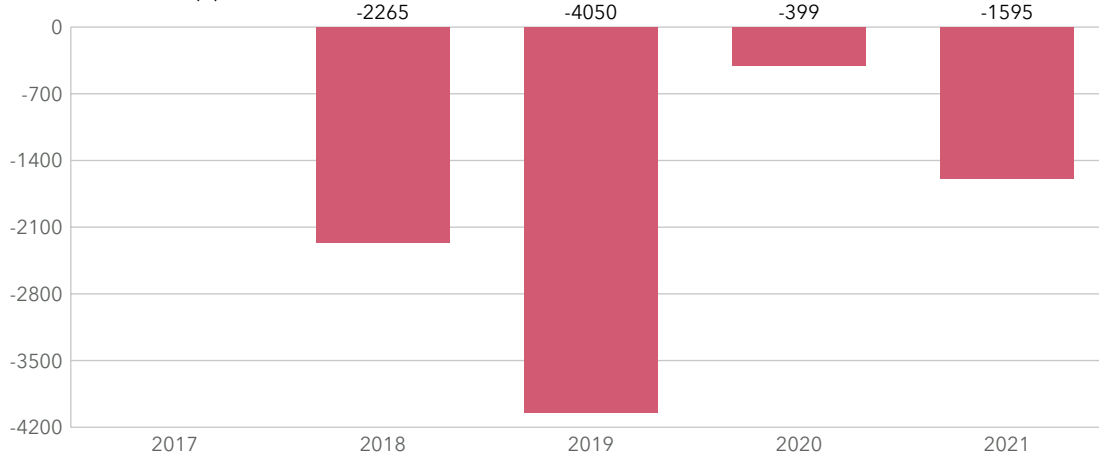
Blokada	Da
Predstečaj	NE
Stečaj	Ne
Likvidacija	Ne
Porezni dug	Ne
Neisplata plaća	Da

## Ključni pokazatelji

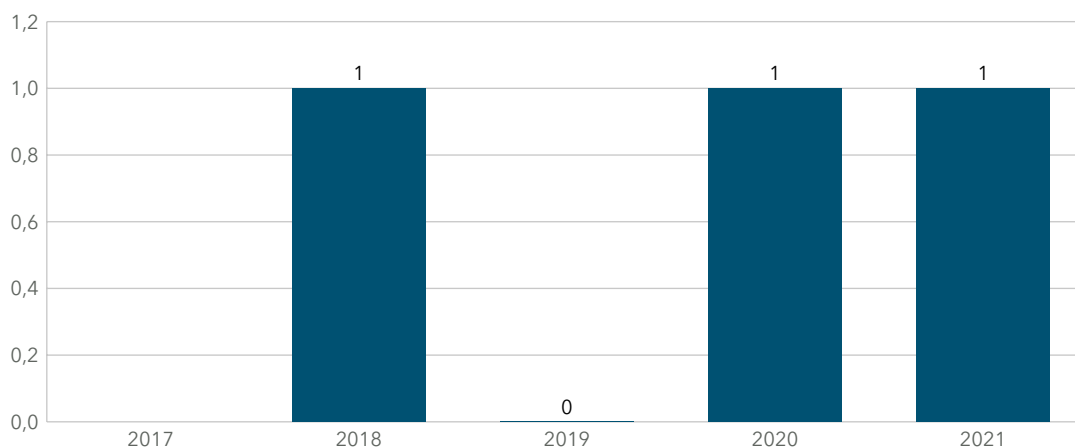
**Prihodi** (tis. €)



**Bruto dobit** (€)



**Broj zaposlenih**



# Kvaliteta poslovanja

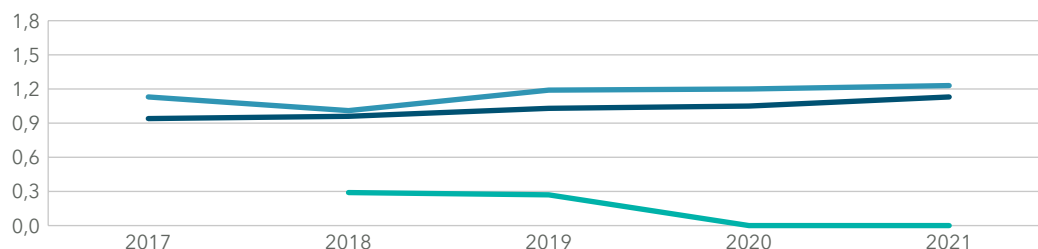
Dun & Bradstreet d.o.o.

Izdano dana 4. svibnja 2023.

## Usporedba sa sektorom i RH

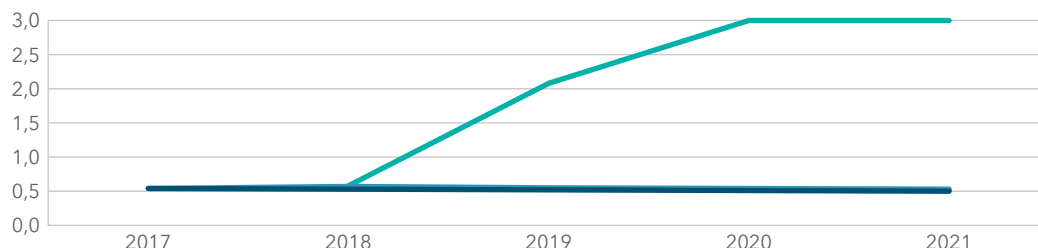
### Tekuća likvidnost

JAKŠIĆ-PROJEKT  
Sektor  
Gospodarstvo



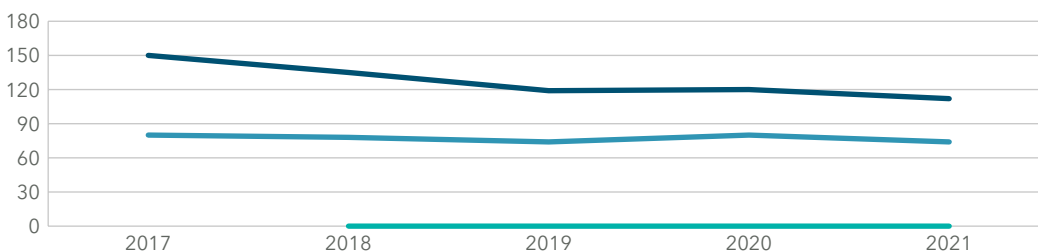
### Stupanj zaduženosti

JAKŠIĆ-PROJEKT  
Sektor  
Gospodarstvo



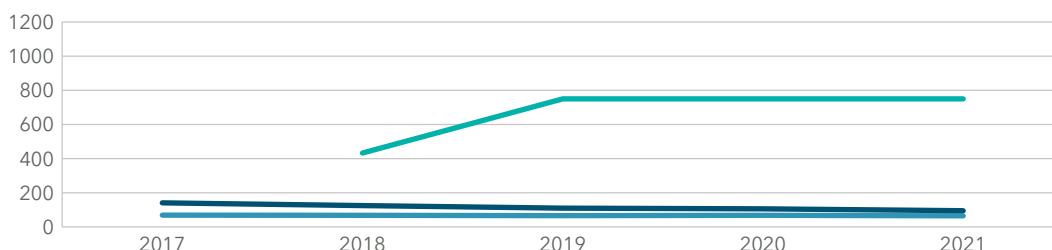
### Naplata potraživanja

JAKŠIĆ-PROJEKT  
Sektor  
Gospodarstvo



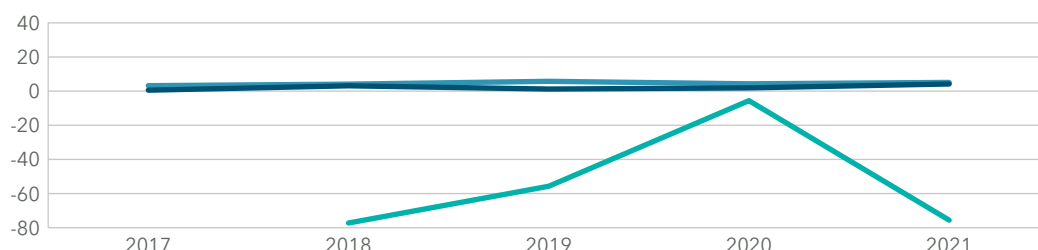
### Plaćanje obveza

JAKŠIĆ-PROJEKT  
Sektor  
Gospodarstvo



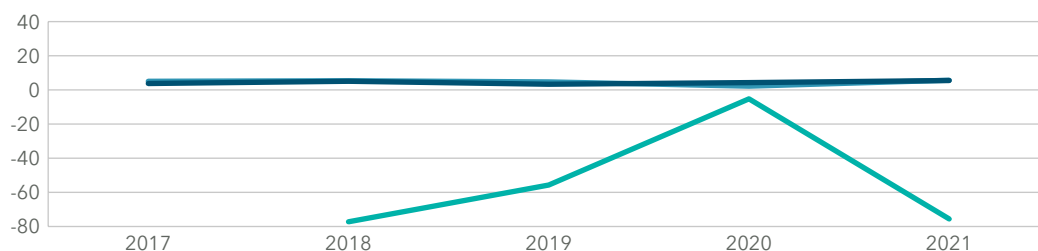
### Neto profitna marža

JAKŠIĆ-PROJEKT  
Sektor  
Gospodarstvo



### Operativna marža

JAKŠIĆ-PROJEKT  
Sektor  
Gospodarstvo



# Bilanca RDG

Dun & Bradstreet d.o.o.

Izdano dana 4. svibnja 2023.

## Bilanca

	2019	2020	2021
<b>A) POTRAŽIVANJA ZA UPISANI A NEUPLAĆENI KAPITAL (u €)</b>	<b>0</b>	<b>0</b>	<b>0</b>
<b>B) DUGOTRAJNA IMOVINA (u €)</b>	<b>2.620</b>	<b>0</b>	<b>0</b>
I. NEMATERIJALNA IMOVINA (u €)	0	0	0
1. Izdaci za razvoj (u €)	0	0	0
2. Koncesije, patenti, licencije, robne i uslužne marke, softver i ostala pr (u €)	0	0	0
3. Goodwill (u €)	0	0	0
4. Predujmovi za nabavu nematerijalne imovine (u €)	0	0	0
5. Nematerijalna imovina u pripremi (u €)	0	0	0
6. Ostala nematerijalna imovina (u €)	0	0	0
II. MATERIJALNA IMOVINA (u €)	2.620	0	0
1. Zemljište (u €)	0	0	0
2. Građevinski objekti (u €)	0	0	0
3. Postrojenja i oprema (u €)	0	0	0
4. Alati, pogonski inventar i transportna imovina (u €)	2.620	0	0
5. Biološka imovina (u €)	0	0	0
6. Predujmovi za materijalnu imovinu (u €)	0	0	0
7. Materijalna imovina u pripremi (u €)	0	0	0
8. Ostala materijalna imovina (u €)	0	0	0
9. Ulaganje u nekretnine (u €)	0	0	0
III. DUGOTRAJNA FINACIJSKA IMOVINA (u €)	0	0	0
1. Ulaganja u udjele (dionice) poduzetnika unutar grupe (u €)	0	0	0
2. Ulaganja u ostale vrijednosne papire poduzetnika unutar grupe (u €)	0	0	0
3. Dani zajmovi, depoziti i slično poduzetnicima unutar grupe (u €)	0	0	0
4. Ulaganja u udjele (dionice) društava povezanih sudjelujućim interesom (u €)	0	0	0
5. Ulaganja u ostale vrijednosne papire društava povezanih sudjelujućim int (u €)	0	0	0
6. Dani zajmovi, depoziti i slično društvima povezanim sudjelujućim interes (u €)	0	0	0
7. Ulaganja u vrijednosne papire (u €)	0	0	0
8. Dani zajmovi, depoziti i slično (u €)	0	0	0

# Bilanca RDG

Dun & Bradstreet d.o.o.

Izdano dana 4. svibnja 2023.

9. Ostala ulaganja koja se obračunavaju metodom udjela (u €)	0	0	0
10. Ostala dugotrajna financijska imovina (u €)	0	0	0
IV. POTRAŽIVANJA (u €)	0	0	0
1. Potraživanja od poduzetnika unutar grupe (u €)	0	0	0
2. Potraživanja od društava povezanih sudjelujućim interesom (u €)	0	0	0
3. Potraživanja od kupaca (u €)	0	0	0
4. Ostala potraživanja (u €)	0	0	0
V. ODGOĐENA POREZNA IMOVINA (u €)	0	0	0
<b>C) KRATKOTRAJNA IMOVINA (u €)</b>	<b>3.231</b>	<b>0</b>	<b>0</b>
I. ZALIHE (u €)	0	0	0
1. Sirovine i materijal (u €)	0	0	0
2. Proizvodnja u tijeku (u €)	0	0	0
3. Gotovi proizvodi (u €)	0	0	0
4. Trgovačka roba (u €)	0	0	0
5. Predumovi za zalihe (u €)	0	0	0
6. Dugotrajna imovina namijenjena prodaji (u €)	0	0	0
7. Biološka imovina (u €)	0	0	0
II. POTRAŽIVANJA (u €)	0	0	0
1. Potraživanja od poduzetnika unutar grupe (u €)	0	0	0
2. Potraživanja od društava povezanih sudjelujućim interesom (u €)	0	0	0
3. Potraživanja od kupaca (u €)	0	0	0
4. Potraživanja od zaposlenika i članova poduzetnika (u €)	0	0	0
5. Potraživanja od države i drugih institucija (u €)	0	0	0
6. Ostala potraživanja (u €)	0	0	0
III. KRATKOTRAJNA FINANCIJSKA IMOVINA (u €)	0	0	0
1. Ulaganja u udjele (dionice) poduzetnika unutar grupe (u €)	0	0	0
2. Ulaganja u ostale vrijednosne papire poduzetnika unutar grupe (u €)	0	0	0
3. Dani zajmovi, depoziti i slično poduzetnicima unutar grupe (u €)	0	0	0
4. Ulaganja u udjele (dionice) društava povezanih sudjelujućim interesom (u €)	0	0	0
5. Ulaganja u ostale vrijednosne papire društava povezanih sudjelujućim int (u €)	0	0	0
6. Dani zajmovi, depoziti i slično društvima povezanim sudjelujućim interes (u €)	0	0	0
7. Ulaganja u vrijednosne papire (u €)	0	0	0
8. Dani zajmovi, depoziti i slično (u €)	0	0	0



# Bilanca RDG

Dun & Bradstreet d.o.o.

Izdano dana 4. svibnja 2023.

9. Ostala financijska imovina (u €)	0	0	0
IV. NOVAC U BANCIMA I BLAGAJNI (u €)	3.231	0	0
<b>D) PLAĆENI TROŠKOVI BUDUĆEG RAZDOBLJA I OBRAČUNATI PRIHODI (u €)</b>	<b>0</b>	<b>0</b>	<b>0</b>
<b>E) UKUPNO AKTIVA (u €)</b>	<b>5.852</b>	<b>0</b>	<b>0</b>
<b>F) IZVANBILANČNI ZAPISI (u €)</b>	<b>0</b>	<b>0</b>	<b>0</b>
<b>A) KAPITAL I REZERVE (u €)</b>	<b>-6.314</b>	<b>-6.713</b>	<b>-8.308</b>
I. TEMELJNI (UPISANI) KAPITAL (u €)	1	1	1
II. KAPITALNE REZERVE (u €)	0	0	0
III. REZERVE IZ DOBITI (u €)	0	0	0
1. Zakonske rezerve (u €)	0	0	0
2. Rezerve za vlastite dionice (u €)	0	0	0
3. Vlastite dionice i udjeli (odbitna stavka) (u €)	0	0	0
4. Statutarne rezerve (u €)	0	0	0
5. Ostale rezerve (u €)	0	0	0
IV. REVALORIZACIJSKE REZERVE (u €)	0	0	0
V. REZERVE FER VRIJEDNOSTI (u €)	0	0	0
1. Fer vrijednost financijske imovine kroz ostalu sveobuhvatnu dobit (odnos) (u €)	0	0	0
2. Učinkoviti dio zaštite novčanih tokova (u €)	0	0	0
3. Učinkoviti dio zaštite neto ulaganja u inozemstvu (u €)	0	0	0
4. Ostale rezerve fer vrijednosti (u €)	-	-	0
5. Tečajne razlike iz preračuna inozemnog poslovanja (konsolidacija) (u €)	-	-	0
VI. ZADRŽANA DOBIT ILI PRENESENI GUBITAK (u €)	-2.265	-6.315	-6.714
1. Zadržana dobit (u €)	0	0	0
2. Preneseni gubitak (u €)	2.265	6.315	6.714
VII. DOBIT ILI GUBITAK POSLOVNE GODINE (u €)	-4.050	-399	-1.595
1. Dobit poslovne godine (u €)	0	0	0
2. Gubitak poslovne godine (u €)	4.050	399	1.595
VIII. MANJINSKI (NEKONTROLIRAJUĆI) INTERES (u €)	0	0	0
<b>B) REZERVIRANJA (u €)</b>	<b>0</b>	<b>0</b>	<b>0</b>
1. Rezerviranja za mirovine, otpremnine i slične obveze (u €)	0	0	0
2. Rezerviranja za porezne obveze (u €)	0	0	0
3. Rezerviranja za započete sudske sporove (u €)	0	0	0
4. Rezerviranja za troškove obnavljanja prirodnih bogatstava (u €)	0	0	0
5. Rezerviranja za troškove u jamstvenim rokovima (u €)	0	0	0

# Bilanca RDG

Dun & Bradstreet d.o.o.

Izdano dana 4. svibnja 2023.

6. Druga rezerviranja (u €)	0	0	0
<b>C) DUGOROČNE OBVEZE (u €)</b>	<b>0</b>	<b>0</b>	<b>0</b>
1. Obveze prema poduzetnicima unutar grupe (u €)	0	0	0
2. Obveze za zajmove, depozite i slično poduzetnika unutar grupe (u €)	0	0	0
3. Obveze prema društvima povezanim sudjelujućim interesom (u €)	0	0	0
4. Obveze za zajmove, depozite i slično društava povezanih sudjelujućim int (u €)	0	0	0
5. Obveze za zajmove, depozite i slično (u €)	0	0	0
6. Obveze prema bankama i drugim financijskim institucijama (u €)	0	0	0
7. Obveze za predujmove (u €)	0	0	0
8. Obveze prema dobavljačima (u €)	0	0	0
9. Obveze po vrijednosnim papirima (u €)	0	0	0
10. Ostale dugoročne obveze (u €)	0	0	0
11. Odgođena porezna obveza (u €)	0	0	0
<b>D) KRATKOROČNE OBVEZE (u €)</b>	<b>12.166</b>	<b>6.713</b>	<b>8.308</b>
1. Obveze prema poduzetnicima unutar grupe (u €)	0	0	0
2. Obveze za zajmove, depozite i slično poduzetnika unutar grupe (u €)	0	0	0
3. Obveze prema društvima povezanim sudjelujućim interesom (u €)	0	0	0
4. Obveze za zajmove, depozite i slično društava povezanih sudjelujućim int (u €)	0	0	0
5. Obveze za zajmove, depozite i slično (u €)	0	0	0
6. Obveze prema bankama i drugim financijskim institucijama (u €)	0	0	0
7. Obveze za predujmove (u €)	5.309	0	0
8. Obveze prema dobavljačima (u €)	3.590	3.590	3.590
9. Obveze po vrijednosnim papirima (u €)	0	0	0
10. Obveze prema zaposlenicima (u €)	0	890	399
11. Obveze za poreze, doprinose i slična davanja (u €)	1.115	1.675	4.319
12. Obveze s osnove udjela u rezultatu (u €)	0	0	0
13. Obveze po osnovi dugotrajne imovine namijenjene prodaji (u €)	0	0	0
14. Ostale kratkoročne obveze (u €)	2.152	557	0
<b>E) ODGOĐENO PLAĆANJE TROŠKOVA I PRIHOD BUDUĆEGA RAZDOBLJA (u €)</b>	<b>0</b>	<b>0</b>	<b>0</b>
<b>F) UKUPNO - PASIVA (u €)</b>	<b>5.852</b>	<b>0</b>	<b>0</b>
<b>G) IZVANBILANČNI ZAPISI (u €)</b>	<b>0</b>	<b>0</b>	<b>0</b>

## Račun dobiti i gubitka

	2019	2020	2021
I. POSLOVNI PRIHODI (u €)	7.270	7.154	2.110
1. Prihodi od prodaje s poduzetnicima unutar grupe (u €)	0	0	0
2. Prihodi od prodaje (izvan grupe) (u €)	1.877	6.092	2.110
3. Prihodi na temelju upotrebe vlastitih proizvoda, robe i usluga (u €)	0	0	0
4. Ostali poslovni prihodi s poduzetnicima unutar grupe (u €)	0	0	0
5. Ostali poslovni prihodi (izvan grupe) (u €)	5.393	1.062	0
II. POSLOVNI RASHODI (u €)	11.320	7.529	3.705
1. Promjene vrijednosti zaliha proizvodnje u tijeku i gotovih proizvoda (u €)	0	0	0
2. Materijalni troškovi (u €)	223	441	75
a) Troškovi sirovina i materijala (u €)	223	441	75
b) Troškovi prodane robe (u €)	0	0	0
c) Ostali vanjski troškovi (u €)	0	0	0
3. Troškovi osoblja (u €)	6.691	4.025	3.469
a) Neto plaće i nadnice (u €)	3.498	1.207	0
b) Troškovi poreza i doprinosa iz plaća (u €)	1.749	1.545	1.901
c) Doprinosi na plaće (u €)	1.443	1.274	1.568
4. Amortizacija (u €)	3.612	2.619	0
5. Ostali troškovi (u €)	611	332	0
6. Vrijednosna usklađenja (u €)	0	0	0
a) dugotrajne imovine osim financijske imovine (u €)	0	0	0
b) kratkotrajne imovine osim financijske imovine (u €)	0	0	0
7. Rezerviranja (u €)	0	0	0
a) Rezerviranja za mirovine, otpremnine i slične obveze (u €)	0	0	0
b) Rezerviranja za porezne obveze (u €)	0	0	0
c) Rezerviranja za započete sudske sporove (u €)	0	0	0
d) Rezerviranja za troškove obnavljanja prirodnih bogatstava (u €)	0	0	0
e) Rezerviranja za troškove u jamstvenim rokovima (u €)	0	0	0
f) Druga rezerviranja (u €)	0	0	0
8. Ostali poslovni rashodi (u €)	184	112	161
III. FINANCIJSKI PRIHODI (u €)	0	0	0
1. Prihodi od ulaganja u udjele (dionice) poduzetnika unutar grupe (u €)	0	0	0

# Bilanca RDG

Dun & Bradstreet d.o.o.

Izdano dana 4. svibnja 2023.

2. Prihodi od ulaganja u udjele (dionice) društava povezanih sudjelujućim i (u €)	0	0	0
3. Prihodi od ostalih dugotrajnih financijskih ulaganja i zajmova poduzetni (u €)	0	0	0
4. Ostali prihodi s osnove kamata iz odnosa s poduzetnicima unutar grupe (u €)	0	0	0
5. Tečajne razlike i ostali financijski prihodi iz odnosa s poduzetnicima u (u €)	0	0	0
6. Prihodi od ostalih dugotrajnih financijskih ulaganja i zajmova (u €)	0	0	0
7. Ostali prihodi s osnove kamata (u €)	0	0	0
8. Tečajne razlike i ostali financijski prihodi (u €)	0	0	0
9. Nerealizirani dobiti (prihodi) od financijske imovine (u €)	0	0	0
10. Ostali financijski prihodi (u €)	0	0	0
IV. FINANCIJSKI RASHODI (u €)	0	24	0
1. Rashodi s osnove kamata i slični rashodi s poduzetnicima unutar grupe (u €)	0	0	0
2. Tečajne razlike i drugi rashodi s poduzetnicima unutar grupe (u €)	0	0	0
3. Rashodi s osnove kamata i slični rashodi (u €)	0	24	0
4. Tečajne razlike i drugi rashodi (u €)	0	0	0
5. Nerealizirani gubici (rashodi) od financijske imovine (u €)	0	0	0
6. Vrijednosna usklađenja financijske imovine (neto) (u €)	0	0	0
7. Ostali financijski rashodi (u €)	0	0	0
V. UDIO U DOBITI OD DRUŠTAVA POVEZANIH SUDJELUJUĆIM INTERESOM (u €)	0	0	0
VI. UDIO U DOBITI OD ZAJEDNIČKIH POTHVATA (u €)	0	0	0
VII. UDIO U GUBITKU OD DRUŠTAVA POVEZANIH SUDJELUJUĆIM INTERESOM (u €)	0	0	0
VIII. UDIO U GUBITKU OD ZAJEDNIČKIH POTHVATA (u €)	0	0	0
IX. UKUPNI PRIHODI (u €)	7.270	7.154	2.110
X. UKUPNI RASHODI (u €)	11.320	7.553	3.705
XI. DOBIT ILI GUBITAK PRIJE OPOREZIVANJA (u €)	-4.050	-399	-1.595
1. Dobit prije oporezivanja (u €)	0	0	0
2. Gubitak prije oporezivanja (u €)	4.050	399	1.595
XII. POREZ NA DOBIT (u €)	0	0	0
XIII. DOBIT ILI GUBITAK RAZDOBLJA (u €)	-4.050	-399	-1.595
1. Dobit razdoblja (u €)	0	0	0
2. Gubitak razdoblja (u €)	4.050	399	1.595
XIV. DOBIT ILI GUBITAK PREKINUTOG POSLOVANJA PRIJE OPOREZIVANJA (u €)	0	0	0
1. Dobit prekinutog poslovanja prije oporezivanja (u €)	0	0	0

# Bilanca RDG

Dun & Bradstreet d.o.o.

Izdano dana 4. svibnja 2023.

2. Gubitak prekinutog poslovanja prije oporezivanja (u €)	0	0	0
XV. POREZ NA DOBIT PREKINUTOG POSLOVANJA (u €)	0	0	0
1. Dobit prekinutog poslovanja za razdoblje (u €)	0	0	0
2. Gubitak prekinutog poslovanja za razdoblje (u €)	0	0	0
XVI. DOBIT ILI GUBITAK PRIJE OPOREZIVANJA (u €)	0	0	0
1. Dobit prije oporezivanja (u €)	0	0	0
2. Gubitak prije oporezivanja (u €)	0	0	0
XVII. POREZ NA DOBIT (u €)	0	0	0
XVIII. DOBIT ILI GUBITAK RAZDOBLJA (u €)	0	0	0
1. Dobit razdoblja (u €)	0	0	0
2. Gubitak razdoblja (u €)	0	0	0
XIX. DOBIT ILI GUBITAK RAZDOBLJA (u €)	0	0	0
1. Pripisana imateljima kapitala matice (u €)	0	0	0
2. Pripisana manjinskom (nekontrolirajućem) interesu (u €)	0	0	0
I. Dobit ili gubitak razdoblja (u €)	0	0	0
II. Ostala sveobuhvatna dobit/gubitak prije poreza (u €)	0	0	0
III. Stavke koje neće biti reklasificirane u dobit ili gubitak (u €)	-	-	0
1. Promjene revalorizacijskih rezervi dugotrajne materijalne i nematerijalne i (u €)	0	0	0
2. Dobitak ili gubitak s osnove naknadnog vrednovanja vlasničkih vrijednosnih (u €)	-	-	0
3. Promjene fer vrijednosti financijske obveze po fer vrijednosti kroz račun d (u €)	-	-	0
4. Aktuarski dobici/gubici po planovima definiranih primanja (u €)	0	0	0
5. Ostale stavke koje neće biti reklasificirane (u €)	-	-	0
6. Porez na dobit koji se odnosi na stavke koje neće biti reklasificirane (u €)	-	-	0
IV. Stavke koje je moguće reklasificirati u dobit ili gubitak (u €)	-	-	0
1. Tečajne razlike iz preračuna inozemnog poslovanja (u €)	0	0	0
2. Dobitak ili gubitak s osnove naknadnog vrednovanja dužničkih vrijednosnih p (u €)	-	-	0
3. Dobit ili gubitak s osnove učinkovite zaštite novčanih tokova (u €)	0	0	0
4. Dobit ili gubitak s osnove učinkovite zaštite neto ulaganja u inozemstvu (u €)	0	0	0
5. Udio u ostaloj sveobuhvatnoj dobiti/gubitku društava povezanih sudjelujućim (u €)	0	0	0
6. Promjene fer vrijednosti vremenske vrijednosti opcije (u €)	-	-	0
7. Promjene fer vrijednosti terminskih elemenata terminskih ugovora (u €)	-	-	0
8. Ostale stavke koje je moguće reklasificirati u dobit ili gubitak (u €)	-	-	0
9. Porez na dobit koji se odnosi na stavke koje je moguće reklasificirati u	-	-	0

# Bilanca RDG

Dun & Bradstreet d.o.o.

Izdano dana 4. svibnja 2023.

do (u €)

V. Neto ostala sveobuhvatna dobit ili gubitak (u €)	0	0	0
VI. Ukupna sveobuhvatna dobit ili gubitak razdoblja (u €)	0	0	0
VI. SVEOBUHVATNA DOBIT ILI GUBITAK RAZDOBLJA (u €)	0	0	0
1. Pripisana imateljima kapitala matice (u €)	0	0	0
2. Pripisana manjinskom (nekontrolirajućem) interesu (u €)	0	0	0

## Objašnjenja

### Tekuća likvidnost

Tekuća likvidnost pokazuje u kojoj mjeri kratkotrajna imovina poduzeća pokriva kratkoročne obveze. Cilj je utvrditi raspoložive li poduzeće sa dovoljno likvidnih sredstava kako bi u kratkom roku mogao podmiriti svoje tekuće obveze. Optimalna razina ovog pokazatelja kreće se između 1,5 i 2.

### Stupanj zaduženosti

Stupanj zaduženosti pokazuje koliki je udio vanjskih izvora financiranja u financiranju imovine poduzeća. Veći stupanj zaduženosti sugerira veću zaduženost poduzeća, dok eventualna vrijednost iznad 1 sugerira kako je kapital poduzeća negativan. Gornja granica prihvatljive zaduženosti smatra se 0,7.

### Naplata potraživanja

Naplata potraživanja mjeri koliko je poduzeće uspješno u naplati od kupaca prema podacima na zadnji dan u godini. Veća razina realiziranih prihoda u odnosu na razinu nenaplaćenih potraživanja značit će kraću iskazanu naplatu potraživanja poduzeća. S obzirom da je uobičajena valuta plaćanja unutar 60 dana, sva poduzeća koja imaju vrijednost ovog pokazatelja iznad te razine očito ne uspijevaju uredno naplaćivati svoja potraživanja.

### Plaćanje obveza

Plaćanje obveza mjeri urednost podmirenja obveza prema dobavljačima na temelju podataka iz zadnjeg dana u godini. Manji iznos nepodmirenih obveza prema dobavljačima u odnosu na iznos ostvarenih materijalnih troškova poduzeća značit će kraći prosjek plaćanja obveza. Ukoliko poduzeće ima ovaj pokazatelj veći od 60 dana, vrlo vjerojatno ne podmiruje svoje obveze na vrijeme.

### Neto profitna marža

Neto profitna marža predstavlja omjer neto dobiti i ukupnih prihoda, odnosno mjeri koliki je udio od ukupno realiziranih prihoda ostao vlasnicima poduzeća na raspolaganju nakon oporezivanja bruto dobiti. Veća vrijednost ovog pokazatelja sugerira veću razliku između ostvarenih prihoda i rashoda u korist prihoda. Negativna neto profitna marža sugerira kako je poduzeće ostvarilo neto gubitak, tj. ostvareni rashodi bili su veći od prihoda.

### Operativna marža

Operativna marža predstavlja omjer poslovne dobiti i poslovnih rashoda. Za razliku od neto profitne marže, ona u obzir uzima samo prihode i rashode ostvarene iz direktne poslovne aktivnosti, dok isključuje investicijsku i financijsku aktivnost poduzeća. Negativna operativna marža sugerira kako je dobit iz poslovnih aktivnosti poduzeća bila negativna.

# Udio u djelatnosti

Dun & Bradstreet d.o.o.

Izdano dana 4. svibnja 2023.

## Sažetak udjela u djelatnosti (2021)

### Djelatnost subjekta (prema posljednjem financijskom izvještaju): 43.33 - Postavljanje podnih i zidnih obloga

JAKŠIĆ-PROJEKT j.d.o.o. u svojoj glavnoj djelatnosti ima udio od 0% i nalazi se na 873. mjestu obzirom na ukupne prihode. Sveukupno u djelatnosti 43.33 postoji 969 subjekata. (Broje se samo subjekti koji predaju godišnja financijska izvješća)

Prvih 10 subjekata u djelatnosti drži udio od 22,98%. Tvrtka JAKŠIĆ-PROJEKT j.d.o.o. prema veličini je rangirana kao mikro poduzeće.

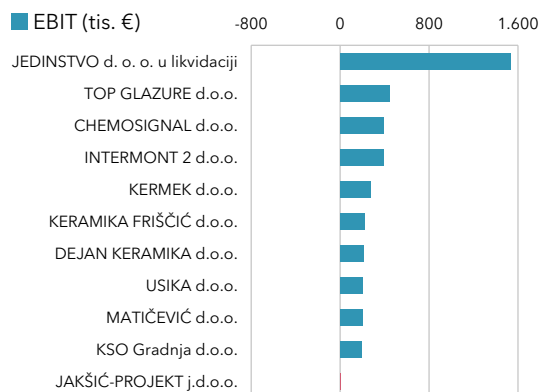
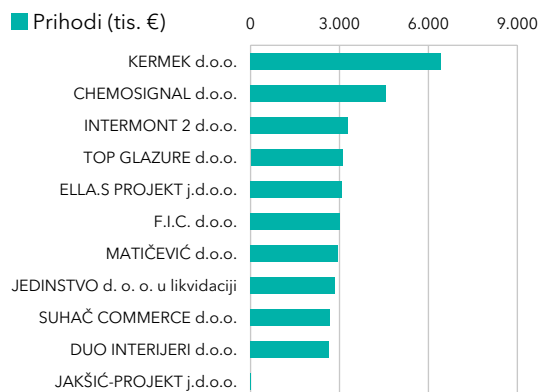
Unutar djelatnosti obzirom na veličinu postoji: 925 mikro i 44 mala poduzeća.

### Udio u djelatnosti prema ukupnom prihodu (2021)

Rang	Naziv poduzeća	Udio u top 10	Udio u djelatnosti
1.	KERMEK d.o.o.	18,57%	4,27%
2.	CHEMOSIGNAL d.o.o.	13,23%	3,04%
3.	INTERMONT 2 d.o.o.	9,49%	2,18%
4.	TOP GLAZURE d.o.o.	8,95%	2,06%
5.	ELLA.S PROJEKT j.d.o.o.	8,88%	2,04%
6.	F.I.C. d.o.o.	8,74%	2,01%
7.	MATIČEVIĆ d.o.o.	8,53%	1,96%
8.	JEDINSTVO d. o. o. u likvidaciji	8,22%	1,89%
9.	SUHAČ COMMERCE d.o.o.	7,77%	1,78%
10.	DUO INTERIJERI d.o.o.	7,63%	1,75%
873.	JAKŠIĆ-PROJEKT j.d.o.o.	0,01%	0%
		Ostali u djelatnosti:	77,02%

### Udio u djelatnosti prema EBIT (2021)

Rang	Naziv poduzeća	Udio u top 10	Udio u djelatnosti
1.	JEDINSTVO d. o. o. u likvidaciji	37,76%	12,32%
2.	TOP GLAZURE d.o.o.	10,9%	3,56%
3.	CHEMOSIGNAL d.o.o.	9,57%	3,12%
4.	INTERMONT 2 d.o.o.	9,56%	3,12%
5.	KERMEK d.o.o.	6,8%	2,22%
6.	KERAMIKA FRIŠČIĆ d.o.o.	5,39%	1,76%
7.	DEJAN KERAMIKA d.o.o.	5,23%	1,71%
8.	USIKA d.o.o.	4,99%	1,63%
9.	MATIČEVIĆ d.o.o.	4,96%	1,62%
10.	KSO Gradnja d.o.o.	4,84%	1,58%
727.	JAKŠIĆ-PROJEKT j.d.o.o.	-	-
		Ostali u djelatnosti:	67,36%



# Ostali pravni podaci i bilješke

Dun & Bradstreet d.o.o.

Izdano dana 4. svibnja 2023.

## Pravni odnosi

### Status subjekta:

Bez postupka

### Osnivački akt:

Izjava o osnivanju j.d.o.o. od 20.08.2018. godine.

### Temeljni kapital:

10,00 (kuna)



## Registrirane djelatnosti

projektiranje i građenje građevina te stručni nadzor građenja  
energetsko certificiranje, energetski pregled zgrade i redoviti pregled sustava grijanja i sustava hlađenja ili klimatizacije u zgradi  
stručni poslovi prostornog uređenja  
djelatnost tehničkog ispitivanja i analize  
poslovi upravljanja nekretninom i održavanje nekretnina  
posredovanje u prometu nekretnina  
poslovanje nekretninama  
računovodstveni poslovi  
iznajmljivanje motornih vozila  
djelatnost prijevoza putnika u unutarnjem cestovnom prometu  
djelatnost prijevoza putnika u međunarodnom cestovnom prometu  
djelatnost prijevoza tereta u unutarnjem i međunarodnom cestovnom prometu  
prijevoz za vlastite potrebe  
kupnja i prodaja robe  
pružanje usluga u trgovini  
obavljanje trgovačkog posredovanja na domaćem i inozemnom tržištu  
zastupanje inozemnih tvrtki  
savjetovanje u vezi s poslovanjem i upravljanjem  
promidžba (reklama i propaganda)  
istraživanje tržišta i ispitivanje javnog mnijenja  
računalne i srodne djelatnosti  
web dizajn  
izrada i održavanje web stranica  
usluge informacijskog društva  
organiziranje seminara, tečajeva, sajmovi, priredbi, izložbi, promocija  
skladištenje robe

## Pravna obavijest

Ovo izvješće dobivate u skladu s vašim ugovorom o pretplati i uvjetima i odredbama na DUN & BRADSTREET D.O.O., Zagreb, Hrvatska. Osim ako je izričito drugačije dogovoreno, informacije u ovom izvješću tvrtke namijenjene su isključivo za vlastitu upotrebu. Sve poslovne informacije u ovom izvješću, koje sadrže pojedinosti o kreditnoj sposobnosti i solventnosti (također se nazivaju procjena rizika, indeks kreditnog rejtinga ili kreditna preporuka), ne smiju se tumačiti kao izjava o činjenicama ili individualnoj stručnosti, a također ne kao „ocjena“ u smislu Uredbe (EZ) br. 1060/2009 od 16. rujna 2009. o agencijama za kreditni rejting. Umjesto toga, ove se informacije odnose isključivo na vrijednosne prosudbe, koje se temelje na matematičkim i statističkim analizama i automatski kreiranim procjenama vjerojatnosti (”bodovanje”). Nastojimo pružiti informacije koje su točne i potpune. Međutim, zbog stalno mijenjanja baza podataka i oslanjanja na vanjske izvore ne možemo prihvatiti odgovornost za informacije u ovom izvješću tvrtke koje su ažurne, točne ili potpune, osim u slučajevima grubog nemara ili namjere. Za sve posljedice odluka donesenih na temelju ovog izvješća odgovornost je isključivo korisnika. Autorska prava © 2021 Dun & Bradstreet Inc., Jacksonville (Florida), SAD. Sva prava pridržana.

Za sve pojedinosti pogledati

<http://www.poslovna.hr/>